

179
Der Hochfrequenz-Heilapparat



Frequenta

Sein Wesen und seine Anwendung

ZUM GELEIT!

Bei dem Kauf eines Hochfrequenz-Strahlapparates, welcher wegen seiner bewiesenen großen Heilwirkung seinen glänzenden Siegeszug auf dem Weltmarkt angetreten hat, muß der Käufer sich die folgenden Eigenschaften ausbedingen:

Der Apparat darf keine stechenden, für Nervöse unerträglichen Strahlen, sondern mild wirkende erzeugen, verbunden mit bestmöglicher Tiefenwirkung und Feinregulierung.

Der Apparat muß eine längere Behandlungszeit als in der Gebrauchsanweisung angegeben unbedingt gewährleisten, damit er bei gelegentlicher Überlastung nicht beschädigt wird.

Der Apparat muß von der ersten bis zur letzten Behandlungsminute eine vollkommen gleichmäßige Wirkung besitzen.

Der Elektrodensitz muß die Drehungen und das Herausfallen der Elektroden verhindern.

Der Apparat muß erdschlußfrei sein und den sich Behandelnden vor den Folgen des gefährbringenden Netzstromes bewahren.

Weitere Fragen, wie das Etui von außen oder innen aussieht, wieviel Elektroden beigegeben werden, haben keine ausschlaggebende Bedeutung. Auch kleine Preisdifferenzen nicht. Besitzt der angebotene Apparat die oben gekennzeichneten Eigenschaften, dann erst fragen Sie nach dem Preis und den Zahlungsbedingungen.

Unser Hochfrequenz-Heilapparat wird in unserer seit 1908 bestehenden Fabrik elektr. Meßinstrumente in einer besonderen Abteilung hergestellt, welche einen Stamm geschulter Facharbeiter besitzt und mit den Prüfeinrichtungen für Fabrikationseinzelteile und für die letzte entscheidende Prüfung der fertigen Apparate ausgerüstet ist. Jeder Apparat muß vor Versand bei uns eine Dauer-Prüfung bestehen.

Unser Apparat besitzt die oben angeführten Eigenschaften. Gegenüber der von uns bei der Herstellung aufgewendeten Sorgfalt und der hohen Klasse unseres Apparates ist unser Verkaufspreis als sehr mäßig zu bezeichnen.

Die Anschaffung unseres Heilapparates bedeutet die Aufnahme eines stets hilfsbereiten und erfolgreichen Freundes in Ihr Haus.

Leipzig, Januar 1927

*Velmag Vereinigte Fabriken elektr. Meßinstrumente
und Apparate G. m. b. H.*

Die Hochfrequenzströme als Heilmittel

Unfälle, Krankheitskeime, Alterserscheinungen bedrohen die Lebensfunktionen. Eigene Verschuldungen des Menschen sind Unmäßigkeit bei der Nahrungsaufnahme, beim Genuß des Alkohols, des Nikotins u. a.

Die Erkrankungen des Körpers erfolgen durch eine Ansammlung von Krankheits- oder von verbrauchten Stoffen, welche nicht auf normale Weise oder nicht schnell genug aus dem Blut entfernt werden. Hier setzt nun die noch immer geheimnisvolle Kraft der Elektrizität ein bei der Entfernung der angesammelten Krankheitsstoffe, indem sie den Stoffwechsel beschleunigt, den gesamten Organismus stärkt und den geregelten Blutumlauf wieder herbeiführt.

Bei allen Krankheiten, welche auf Blutstockungen zurückzuführen sind, wendete man seit vielen Jahren, insbesondere bei gelähmten Menschen, Elektrizität zur Stärkung der Muskeln und Nerven an. Die Schattenseiten der Behandlungen mit Elektrisiermaschinen sind aber Erschütterungen der Nerven, Erregung von Schmerzen, Zusammenziehungen der Muskeln. Oft wurde infolgedessen das Gegenteil, eine Verschlimmerung der Krankheitserscheinungen herbeigeführt. Man wendet auch heute weiter noch dieselben Induktionsströme an vermittelst eines Apparates, in welchem die Gleichstrombatterie eingebaut ist. Diese Ströme haben aber einerseits nicht dieselbe hohe Heilwirkung als die Hochfrequenzströme. Andererseits ist die Anwendung solcher Apparate sehr umständlich und der Preis so hoch, daß nicht jeder Haushalt an die Anschaffung denken kann. Erst die Hochfrequenzströme ermöglichten den Bau von kleinen Handapparaten, welche Tag und Nacht gebrauchsfertig und deren Preis für jedermann erschwinglich sind.

Was sind nun Hochfrequenzströme?

Hochfrequenzströme sind Wechselströme von hoher Spannung, etwa 100000 Volt, und hoher Schwingungszahl, zirka eine Million in der Sekunde. Wegen der hohen Schwingungszahl und wegen der niedrigen Stromstärke verlieren die Hochfrequenzströme nicht allein ihre Gefährlichkeit, sondern sie bringen den Menschen Nutzen. Im Gefolge ihrer Heilkraft erscheint ergänzend das Ozon. Die Bildung des Ozons geschieht beim Überspringen der Funken aus der Glaselektrode auf die Haut. Die Hochfrequenzströme spalten in diesem Augenblick aus der atmosphärischen Luft den Stickstoff ab und bilden den gesättigten Sauerstoff-Ozon. So haben wir also zwei Heilfaktoren, den Hochfrequenzstrom und das Ozon. Man kann die Heilwirkungen zergliedern und so bezeichnen:

Gesunderhaltung des gesunden Menschen

Heilung von Krankheiten

Verjüngung und dadurch Verlängerung der Lebenskraft

Jedermann sollte den Hochfrequenz-Heilapparat schon in gesunden Tagen anwenden als Vorbeugungsmittel gegen Erkrankungen. Der angestrengt körperlich oder geistig Arbeitende, der Sportsmann, der Turner erhält die alte Spannkraft nach einer kurzen, 10 Minuten langen Behandlung wieder. Die in zu großem Ausmaß verbrauchten Kräfte werden in dieser kurzen Zeit wieder ersetzt durch die Hochfrequenzmassage oder durch einfaches Aufladen des Körpers ohne Massage. Plötzlich auftretende Schmerzen, Kopfweg, Zahnweg, Rheumatismus, Hexenschuß u. a. als Vorboten einer Erkrankung können durch einmalige Behandlung mit dem Hochfrequenzheilapparat beseitigt werden und beugen auf diese Weise einer ernsteren Erkrankung vor.

Eine große Zahl von Krankheitserscheinungen können durch den Apparat bei akuten Erkrankungen geheilt, chronische Leiden beseitigt oder sehr gemildert werden. Besonders durch sofortige Stillung der Schmerzen und Herbeiführung des wohl-tätigen Schlafes.

Die Anwendung der Hochfrequenzströme erhöht aber auch im allgemeinen die Lebenskraft des alternden Organismus, in welchem sie die geringer werdenden Energien im Körper ergänzen und so einen Zustand herbeiführen, in welchem sich der Körper in den mittleren Jahren befindet. So wirkt der Hochfrequenzstrom lebensverlängernd. Den Damen ist der Apparat zur Schönheitspflege hochwillkommen.

Die Ärzte wenden seit vielen Jahren Hochfrequenzströme in vieler Beziehung an. Doch sind die großen Apparate der Ärzte so unerschwinglich im Preise, daß der Haushalt diese nicht beschaffen könnte. Durch Konstruktion eines Handapparates ist nun die Anschaffung jedermann möglich. Der Anschluß des Apparates erfolgt entweder an einer Wandsteckdose oder vermittelt eines billigen Schraubkontaktes an Stelle der Glühlampe. Die Anwendung ist schnell und sauber. Seine In-standhaltung besteht lediglich im Abspülen der Glaselektroden.

Hochfrequenzströme sind unschädlich!

Wenn wir uns in Krankheitsfällen selbst behandeln, so werden leicht Fehler gemacht. Wenn wir den Rat eines Kur-pfuschers in Anspruch nehmen, so können wir an unserm Körper geschädigt werden.

Hochfrequenzströme sind dem Körper absolut unschädlich, bringen aber in vielen Fällen Heilung oder Linderung von Schmerzen und Siechtum.

Niemals haben wir daran gedacht, daß unser heilkräftiger Apparat den Arzt entbehrlich macht. Es gibt aber eine Fülle von Erkrankungen, welche vor dem Erscheinen des Hochfrequenz-Heilapparates ohne Arzt im Hause bekämpft wurden. Zu den dabei angewendeten Hausmitteln gesellt sich der Apparat nun als wertvollster Helfer. Da es nur noch sehr wenig Ärzte gibt, die den Hochfrequenzheilstrom nicht selbst bei ihren Patienten anwenden, so wird unser Hausarzt uns den Gebrauch des Apparates zur Selbstbehandlung im Hause bei den so zahlreichen, für die Hochfrequenzbehandlung in Betracht kommenden Krankheiten sicherlich empfehlen.

Was sagt der Arzt?

In seinem „Handbuch der Hochfrequenz-Therapie“ faßt Professor Dr. N. M. Eberhart die Heilwirkung der Hochfrequenzströme mittelst Vakuum-Elektroden wie folgt zusammen:

Die Hochfrequenzströme

1. Verstärken die Blutzufuhr zum behandelten Teil (Hyperämie).
2. Erhöhen die Oxydation und lokale Ernährung.
3. Erhöhen die Sauerstoffversorgung des Blutes.
4. Erhöhen die Sauerstofftätigkeit im Blut.
5. Erhöhen die Ausscheidung des Kohlendioxydes.
6. Erhöhen die Tätigkeit der Ausscheidungsorgane.
7. Erhöhen die Menge der Ausscheidungen.
8. Befreien Ozon, Sauerstoff, der vom Patienten eingeatmet wird und vom Strom auch direkt in die Gewebe geführt wird.
9. Erhöhen die Körperwärme.
10. Sie dienen als lokaler Bazillenzerstörer.
11. Milde oder mittlere Funken regen an oder besänftigen, je nach der Länge oder dem Charakter der Anwendung.
12. Starke Funken sind verbrennend.

„Diese Wirkungen sind nicht nur lokal. Der Strom durchzieht den Körper in allen Richtungen vom Eingangspunkt aus, ist aber natürlich am stärksten in seiner Wirkung am Eingangspunkte. Längere Anwendung der Vakuum-Elektrode erzielt systematische Erfolge.“

Soweit die eigenen Worte des Herrn Professor Eberhart. Aus dem Vorwort seines Handbuches erfahren wir, daß er sein Material in einer 19jährigen Tätigkeit als praktischer Arzt und in einer 16jährigen Erfahrung auf dem Lehrstuhl gesammelt hat.

Modell A

D.R.P. a.

Außenmaß des Apparates:
265 × 170 × 100 mm

Nettogewicht des Apparates
etwa 2 kg


Bruttogewicht des Apparates
etwa 3¹/₂ kg

4 Elektroden werden mitgeliefert
Nr 0, 4, 10, 14

Der Apparat ist erdschlußfrei.

Für Gleich-, Wechsel- und
Drehstrom.

Angaben über
Maße, Gewichte und Abbildungen
sind unverbindlich.



Modell A

D.R.G.M.

Lieferbar für Spannungen
100—150 oder 200—250 Volt.

Auf Verlangen wird der
Apparat unter der
Bezeichnung

Modell A Universal

für alle Spannungen von
100—250 Volt
gegen Mehrpreis
ohne Umschalter geliefert.

Auf Wunsch wird der
Elektrodenhandgriff mit
Druckknopf zum Unter-
brechen des Stromes
gegen Mehrpreis geliefert.

Beschreibung: Telegramm-Bestellwort: 100—150 Volt *Tesla*, 200—250 Volt *Teslavolt*, Universal *Teslaru*

Das elegante Etui ist mit Samt gefüttert, mit solidem Traggriff und vernickeltem Doppelverschluß versehen. Der Generator-einsatz mit Regulierknopf hat eine schwarze, hochglanzpolierte Deckplatte aus hochwertigem Isoliermaterial. Die zur Strom-erzeugung nötigen Elemente sind teils im Etui eingebaut, teils finden sie in dem kleinen und leichten Elektrodenhandgriff Aufnahme. Die 4 Elektroden sind am Deckel befestigt. Anschlußlitze 2 m lang.

Bei Bestellung ist die Netzspannung stets anzugeben.

Modell D

D.R.P. a.

Außenmaße des Apparates
320 × 200 × 100 mm

Nettogewicht des Apparates
etwa 3 kg

Bruttogewicht d. Apparates
etwa 4 $\frac{1}{2}$ kg


7 Elektroden werden mit-
geliefert

Nr. 36, 38, 39, 42, 44, 45, 46

Der Apparat ist erdschluß-
frei.

Für Gleich-, Wechsel- und
Drehstrom.

Angaben über Maße, Ge-
wichte und Abbildungen
sind unverbindlich.



Modell D

D.R.G.M.

Zum Anschluß ohne irgend-
eine Umschaltung an alle
Spannungen von 100 bis
250 Volt.

Wegen seiner Ausstattung,
der größeren Zahl der ein-
schlägigen Elektroden,
seiner Verwendungsmög-
lichkeit an allen Netz-
spannungen besonders ge-
eignet für den Zahnarzt
und Dentist in Stadt und
Land.

Auf Wunsch wird der
Elektrodenhandgriff mit
Druckknopf zum Unter-
brechen des Stromes
gegen Mehrpreis geliefert.

Beschreibung:

Das Etui, auf das Gediegenste mit Samt und Atlas ausgeschlagen, besitzt gefälligen Traggriff, vernickelte Doppelschlösser und feinen, lederartigen Überzug. Der Generatoreinsatz mit Regulierknopf ist mit schwarzer, hochglanzpolierter Platte aus hochwertigem Isoliermaterial abgedeckt. Ein Teil der zur Stromerzeugung nötigen Elemente ist in der kleinen handlichen Elektrodenhülse untergebracht. Die 7 Elektroden sind im herausnehmbaren Etuieinsatz sicher gebettet. Der Elektrodenhandgriff nebst der 2 m langen Anschlußlitze und die Behandlungslitze finden im geräumigen Etui bequem Platz. Jedem Apparat wird eine Sonderbehandlungsvorschrift für den Zahnarzt beigelegt.

Telegramm-Bestellwort: Dental

Modell E

D.R.P. a.

Außenmaße des Apparates
320 × 200 × 100 mm

Nettogewicht des Apparates
etwa 3 kg

Bruttogewicht d. Apparates
etwa 4½ kg


7 Elektroden werden mit-
geliefert

Nr. 0, 3, 4, 8, 10, 14, 28

Der Apparat ist erdschluß-
frei.

Für Gleich-, Wechsel- und
Drehstrom.

Angaben über Maße, Ge-
wichte und Abbildungen
sind unverbindlich.



Modell E

D.R.G.M.

Zum Anschluß ohne irgend-
eine Umschaltung
an alle Spannungen von
100—250 Volt.

Wegen seiner Ausstattung,
der größeren Zahl der
Elektroden, seiner Verwen-
dungsmöglichkeit an allen
Netzspannungen besonders
geeignet für den Arzt und
Tierarzt in Stadt und Land.

Auf Wunsch wird der
Elektrodenhandgriff mit
Druckknopf zum Unter-
brechen des Stromes
gegen Mehrpreis geliefert.

Beschreibung:

Das Etui, auf das Eleganteste mit Samt und Atlas ausgeschlagen, besitzt gefälligen Traggriff, vernickelte Doppelschlösser und feinen lederartigen Überzug. Der Generatoreinsatz mit Regulierknopf ist mit schwarzer, hochglanzpolierter Platte aus hochwertigem Isoliermaterial abgedeckt. Ein Teil der zur Stromerzeugung nötigen Elemente ist in der kleinen handlichen Elektrodenhülse untergebracht. Die 7 Elektroden sind im herausnehmbaren Etuieinsatz sicher gebettet. Der Elektrodenhandgriff nebst der 2 m langen Anschlußlitze und die Behandlungslitze finden im geräumigen Etui bequem Platz.


Telegramm-Bestellwort: Elegant

Zur Beachtung! Bestellungen in Strahlapparaten von 100—150 Volt werden ohne weiteres mit Apparat 125 Volt, in den Spannungen von 200—230 Volt mit Apparat 220 Volt ausgeführt. Höhere oder niedrigere Spannungen werden ebenfalls ohne Mehrpreis geliefert. Jedoch liefern wir keine Apparate unter 85 Volt oder über 250 Volt.

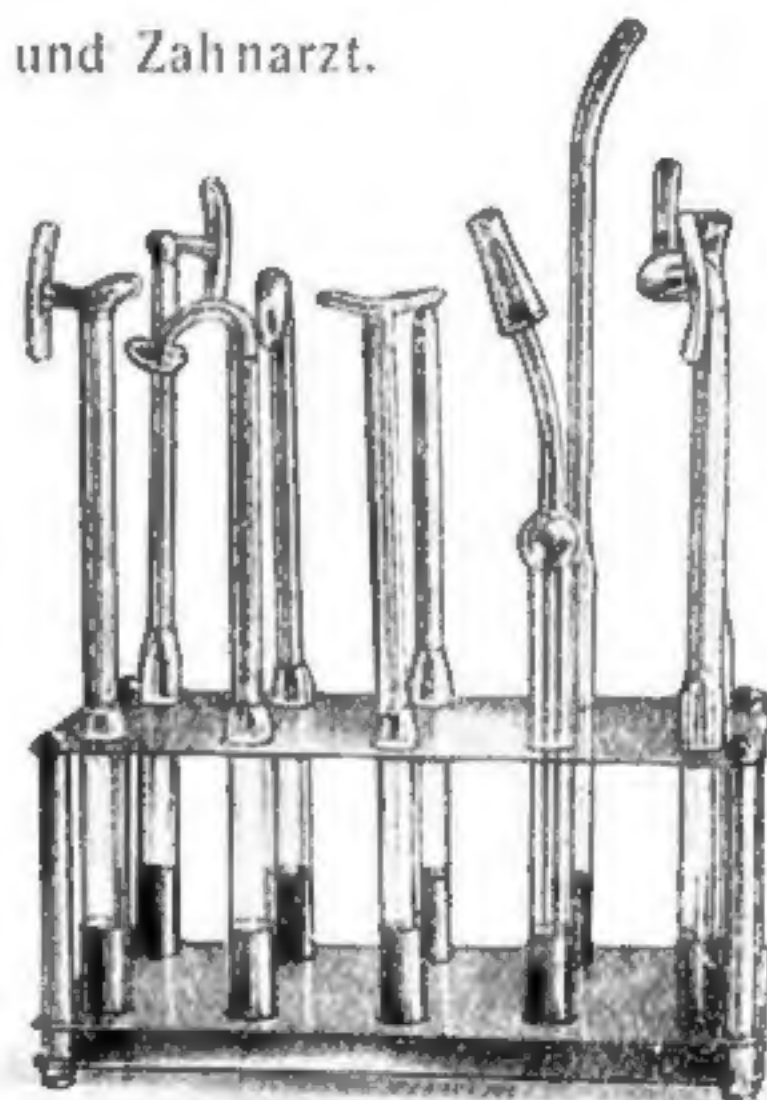
Zubehörteile

Elektrodenständer Nr. 65, sauber vernickelt, zum Aufbewahren verschiedener Elektroden für Arzt und Zahnarzt.
Verlängerungsstück Nr. 66, 60 cm lang, für Selbstbehandlung bei Hämorrhoiden, zur Behandlung der Zähne, Augen, Ohren, des Rachens.

Untergestell Nr. 67, aus vernickeltem Metall mit Gummiauflagen, praktisch für Arzt und Zahnarzt.



Verlängerungsstück Nr. 66. Länge 60 cm. — Untergestell Nr. 67.



Elektrodenständer Nr. 65.

Die Apparate werden mit längerer Anschlußlitze als 2 m nicht geliefert. Wird eine längere Anschlußlitze verlangt, so kann sofort eine Verlängerungslitze von 2,5 m oder 5 m beigelegt werden zu mäßigem Mehrpreis.

Anwendung des Apparates

Der Apparat bietet bei seiner Anwendung vielfache Möglichkeiten der Wirkungssteigerung: Schwacher, mittlerer, starker Strom durch den Regulierknopf, Lösung des Elektrodenkontakts vom Körper bei vollem Strom. Die Funken springen von der Elektrode über auf die Haut oder bei Behandlung über den Kleidern durch dieselben auf die Haut. Je mannigfaltiger die Zwischenlagen, je länger die Funken, je stärker die Wirkung, z. B. bei Elektrode Nr. 10.

Anwendung der Verstärker-Elektrode Nr. 2 mit oder gelöstem Kontakt. Anwendung spitzer Elektroden, z. B. Nr. 4, 5, 6. Indirekte Behandlung bei Anwendung der Metallelektrode Nr. 14.


Zur dringenden Beachtung bei Inbetriebnahme des Apparates!

Bei Modell E und D Elektroden-Etui herausheben und beiseitestellen. Herausnehmen der Behandlungshülse. Elektrode drehend und leicht drückend in Hülsenkopf einschieben, bis die Drehbewegung Widerstand findet. Stecker in Steckdose an der Wand oder Lichtleitung einstecken, Auflegen der Elektrode auf die zu behandelnde Körperstelle. Inbetriebsetzung des Apparates durch Rechtsdrehen des Stellknopfes, bis der Apparat summt und die Lichtstrahlen in der Elektrode erscheinen. Verstärkung des Stromes durch weiteres Rechtsdrehen des Stellknopfes, bis die Drehbewegung Widerstand findet. Nach Ablauf der Behandlungszeit Apparat durch Linksdrehen des Stellknopfes ausschalten ohne Abheben der Elektrode von der Behandlungsstelle. Nach Ausschalten des Apparates Abheben der Elektrode vom Körper. Herausziehen der Elektrode ohne Drehung aus dem Hülsenkopf. Niemals den Apparat in Betrieb setzen, ohne sofort mit der Behandlung zu beginnen. Andernfalls Gefährdung des Apparates.

Der Apparat darf jeweilig nicht länger als 30 Minuten bei vollem Strom in Betrieb genommen werden, um ihn nicht durch übermäßige Erwärmung zu gefährden. Sofern der Apparat nach 30 Minuten langem Gebrauch 1 Stunde außer Betrieb bleibt, kann er von neuem 30 Minuten lang benutzt werden.

Der Haarwäsche mit alkoholhaltigem Haarwasser hat die Hochfrequenzpflege des Haares vorauszugehen. Spuren von Alkohol im Haar gefährden dasselbe bei nachfolgender Hochfrequenzbehandlung. Man soll den Apparat in der Nähe von Benzin und Alkoholvorräten nicht anwenden, ebenso nicht im Voll- oder Teilbad. Die Behandlung erfolgt am besten auf Holzfußboden oder Teppich bei Isolierung der Person von der Erdverbindung.

Weitergewünschte Elektroden, außer den im Etui enthaltenen, sind besonders zu bestellen.



Schönheitspflege

Behandlungsform 1

Gegen Hauterkrankungen, Hautjucken, Hautröte, Haarausfall, Schuppen, Frostbeulen, zur Schönheitspflege, Massage des Gesichts, Nacken und Büste, gegen Kopf- und Zahnschmerzen

Direkte Behandlung mit mildem oder mittlerem Strom

Die vorgeschriebene Elektrode wird auf den zu behandelnden Körperteil mit leichtem Druck in gleitender Bewegung gehalten (Hochfrequenzmassage). Der Strom wird erst nach dem Aufsetzen der Elektrode auf die Körperoberfläche durch Rechtsdrehen der Stellschraube eingeschaltet. Wenn der Apparat summt und die Leuchtstrahlen in der Elektrode erscheinen, dann ist der Apparat in Betrieb.



Haarpflege

Gegen Katarrhe der Luftwege, Ohrensausen, innere und äußere Hämorrhoiden, sowie bei allen Behandlungen in den Körperhöhlräumen ebenfalls

Direkte Behandlung mit mildem oder mittlerem Strom

Erst nach Einführung der Elektrode in den Körperhohlraum ist der Strom einzuschalten und vor dem Herausnehmen auszuschalten.

Frauen, erhaltet euch eure Jugendfrische durch den Hochfrequenz-Heilstrom!

Je 5 Minuten am Morgen und Abend genügen.

Elektroden mit Neon-Edelgas gefüllt, mit weicher Wirkung, sehr empfehlenswert.

Behandlungsform 2

Gegen Rheuma, Ischias, Gicht, Hexenschuß, Verdauungsstörung, Neuralgie, Neurasthenie.

Direkte Behandlung mit starkem Strom

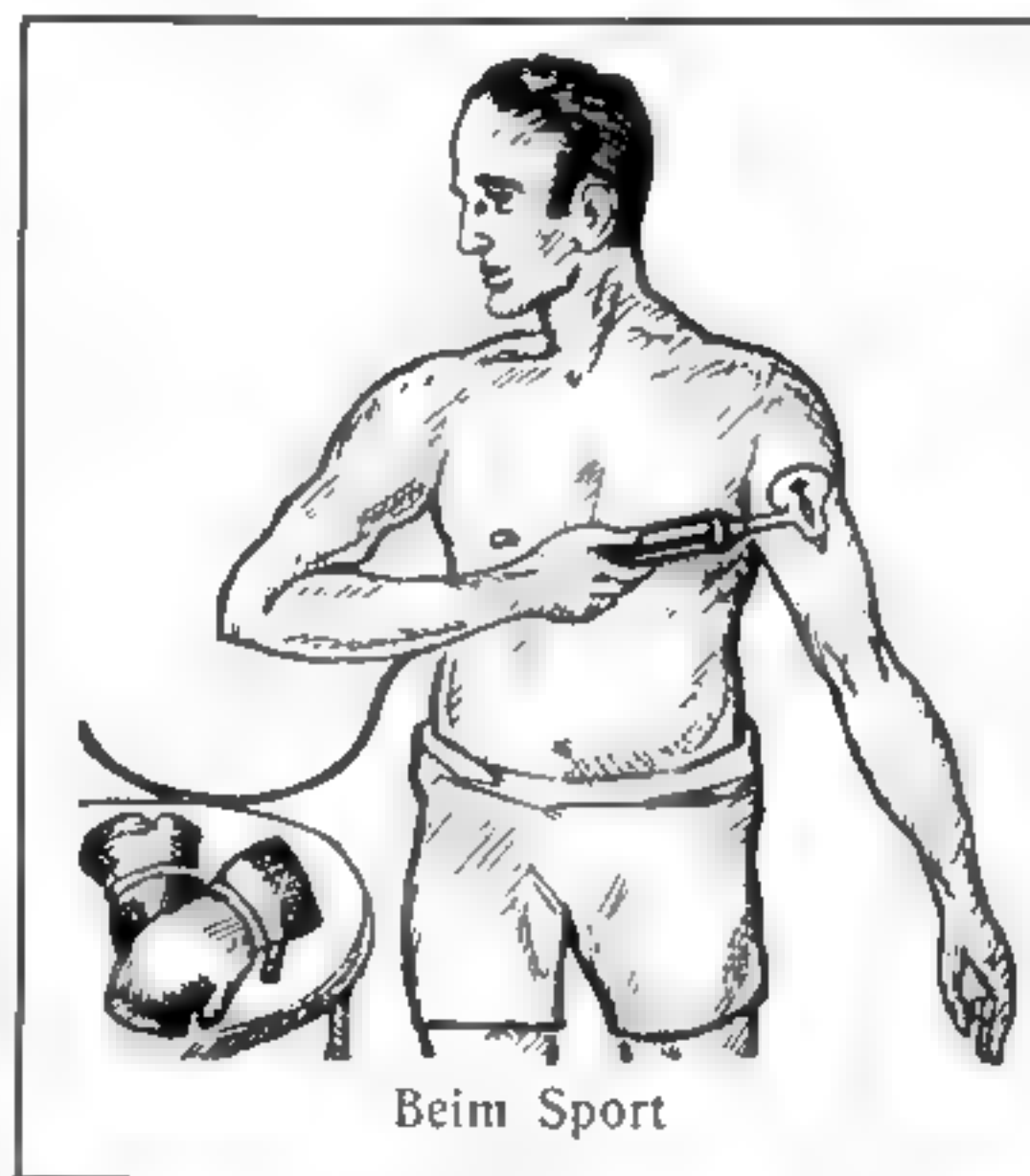
Die vorgeschriebene Elektrode wird mit leichtem Druck auf den zu behandelnden Körperteil in gleitender Bewegung gehalten (Hochfrequenzmassage). Der Strom wird erst nach dem Aufsetzen der Elektrode auf den Körper durch Rechtsdrehen des Regulierknopfes eingeschaltet. Die oben gekennzeichneten Krankheiten verlangen kräftigen Strom. Bei Massage über den Kleidern oder bei Abheben der Elektrode von der Haut in etwa 2mm Entfernung, so daß Funken zur Haut überspringen, ist die Wirkung nach Gefallen und soweit es für den Patienten erträglich, zu steigern, ebenso wie bei Anwendung der Verstärkerelektrode Nr. 2. Die Hochfrequenzmassage ist ein hervorragendes Kräftigungsmittel bei jeder Art von Sport.

Gegen Abszesse, Furunkeln, Geschwüre

Direkte Behandlung mit starkem Strom

Zwischen Haut und Elektrode ist ein Stück Leinen oder Gaze

zu legen. Mit leichtem Kontakt massieren. Beißende Stellen mit Funken behandeln. Die Schmerzen an solchen Stellen schwinden schnell. Die den Furunkel umgebenden Stellen sind ebenfalls zu behandeln zur Verhinderung seines Wiederaufkommens. Offene Furunkel heilen schnell unter Einwirkung des Ozons.



Beim Sport

Behandlungsform 3

Zur Beseitigung von Warzen, Hühneraugen, Leberflecken, Muttermalen, Tätowierungen

Direkte Behandlung mit zerstörenden Funken

Das bewegliche Glasköpfchen der Zerstörungselektrode Nr. 10 umschließt einen Draht, von welchem die Funken auf die Haut überspritzen. Das Köpfchen ist so einzustellen, daß das Drahtende von der Behandlungsstelle 4—5 mm entfernt ist. Vor Beginn der Behandlung ist die Funkenlänge durch Näherbringen zu einem Geldstück zu prüfen. Der heiße Funken verbrennt das Gewebe, indem die Elektrode schnell der Behandlungsstelle genähert oder von ihr entfernt wird.



Durch Auf und Niederbewegung der Elektrode wird der Erfolg ohne großen Schmerz erzielt. Die befunkte Stelle wird weiß, dann anderen Tages braun. Das zerstörte Gewebe fällt nach einigen Tagen ab. Sofern die erste Behandlung nicht alles zerstört, ist die Behandlung zu wiederholen. Einige Blutstropfen sind unbedenklich.

Behandlungsform 4

Zur Aufladung, Stärkung, Erfrischung, Entfernung der Nervosität und Schlaflosigkeit

Direkte Behandlung mit Metallelektrode Nr. 14

Man nimmt die Metallelektrode in die linke Hand ohne Einschaltung des Apparates. Erst dann setzt man mit der rechten Hand den Regulierknopf in Tätigkeit. Während der Behandlungszeit bleibt die linke Hand immer an der Metallelektrode bis nach Ausschaltung des Apparates. Die

belebende Wirkung dieses Selbstauffladens ist außerordentlich. Körper und Geist sind wieder bereit zu neuer Arbeit.

Behandlungsform 5

Zur Beseitigung von Kopfweh, Migräne, Nervosität, Haarausfall

Indirekte Behandlung durch eine zweite Person

Man nimmt die Metallelektrode Nr. 14 wie bei 4. Die Hilfsperson, meist aus der eigener Familie, streicht sanft bei beständigem Kontakt mit den Fingerspitzen beider Hände über die schmerzenden oder zu heilenden Stellen. Ableitende Bestreichung z. B. am Rücken, an den Waden, zur Beseitigung von Kopfweh hat gute Erfolge. Das Blut wird nach den Berührungsstellen ge-

gezogen und dadurch der Kopf entlastet. Gute Erfolge auch bei Haarausfall abwechselnd mit dem Gebrauch der Kamm-elektrode Nr. 4. Die massierende Person nimmt bei der Be-rührung die Hochfrequenzströme in ihren eigenen Körper auf. Bei dieser Behand-lungsform soll der Behandelte gut iso-liert sein, z. B. auf dem Sofa oder im Bett liegen, gesichert vor Ableitung des Stromes. In der unmittelbaren Nähe keine Metallgegenstände!

Behandlungsform 6

Bei Erkrankung der Luftwege, Ka-tarrhen der Nase, der Stirnhöhle, des Halses, Asthma, Bronchitis

Direkte Behandlung mit dem Ozon-Inhalator

Der Inhalator nach Zeichnung Nr. 101 besteht aus vier Teilen. In dem runden, kleinen Glasbassin befindet sich Watte, welche von Zeit zu Zeit mit einigen Tropfen Inhalationsöl, z. B. Eukalyptusöl getränkt wird. Den unteren gebogenen Teil der Elektrode fügt man in den Hülsen-



kopf ein, legt dann den Hülsenkopf vor sich auf den Tisch, befestigt das Ölbassin in dem unteren Glasteil und bringt das obere Gabelstück in unmittelbare Nähe der Nase oder

des Mundes, setzt dann den Apparat durch Rechtsdrehen des Regulierknopfes in Betrieb. Die linke Hand umspannt gleichzeitig den zylindrischen Elektroden- und Bassinteil. Die rechte Hand drückt den Gummiball langsam. Man nimmt schwachen bis mittleren Strom. Die Hochfrequenzströme entwickeln viel Sauerstoff, der durch den Filter der Watte in die Luftwege gelangt. Mit dem langsamen Drücken des Gummiballs wird langsam durch Nase oder Mund eingeatmet und durch den Mund ausgeatmet. Mit dem Einatmen gelangen kleine Ölteilchen mit auf die erkrankten und von Ozon umspülten Schleimhäute. Die jeweilige Behandlung soll 3 Minu-

ten nicht überschreiten.

Bei sachgemäßem Gebrauch stellt sich eine kleine Benommenheit im Kopfe ein, welche bald von einem befreienden Gefühl abgelöst wird.

Hochfrequenz-Vakuum-Elektroden

Die Elektroden bestehen aus einem fast luftleer gepumpten Glashohlkörper. Beim Betrieb erscheinen im Innern die heilbringenden blauweißen Strahlen, die mit ultravioletten Strahlen nicht zu verwechseln sind.






Die atmosphärische Luft verschafft sich mit der Zeit Eingang in die Luftleere der Elektrode. Die Leuchtstrahlen erscheinen dann nicht mehr, auch wenn der Apparat summt. Die so vollkommen unbrauchbaren Elektroden sind sofort zu ersetzen. Der Apparat darf mit diesen unbrauchbaren Elektroden nicht betrieben werden. Nach der Behandlung sind die Elektroden mit warmem Wasser zu reinigen; bei ansteckenden Krankheiten Reinigung vorher mit Alkohol. Wegen der Bruchgefahr lasse man die Elektroden an der Luft trocknen.



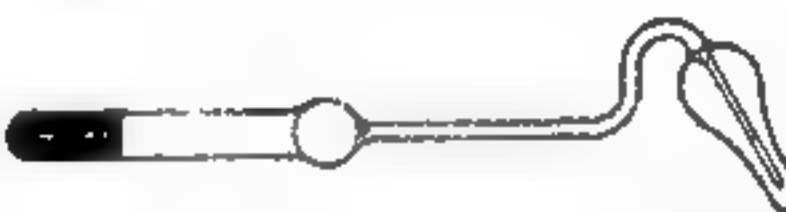







Wir liefern 4 Arten von Elektroden, die gewöhnlichen, z. B. Nr. 10, die isolierten, z. B. Nr. 11, Metallelektroden, Nr. 14, und solche mit Neon-Edelgas gefüllt. Die isolierten Elektroden haben einen Leitungsdraht vom Sockel ausgehend, z. B. Nr. 2, oder anstatt eines einzigen luftleeren Raumes deren zwei, z. B. Nr. 11. Die kleinen Glasröhrchen sind von einem alles umfassenden Zwischenraum umgeben, der kein Vakuum ist. Der Vorteil der isolierten Elektroden besteht darin, daß der Strom bei Einführung in den Körper ohne Abschwächung an den zu behandelnden Teil gelangt. Fasse eine Elektrode mit zwei Fingern, und es wird sich zeigen, daß von dieser Stelle aus kein Strom mehr zirkuliert. Aus diesem Grunde ist die isolierte Elektrode zu empfehlen, bei der der isolierte Teil mit der Körperöffnung in Berührung kommt, während der nicht isolierte sich im Innern befindet und nur dort der Strom arbeitet.

Die Metallelektrode Nr. 14 ist der ausgezeichnetste Leiter elektrischen Stroms und dient der Erfrischung und Belebung des ganzen Körpers. Während der Benutzung muß der sich Behandelnde die Berührung des Regulierknopfes oder metallener Gegenstände vermeiden.

Elektroden, mit Edel-Neongas gefüllt, gewährleisten eine längere Lebensdauer, eine äußerst intensive und doch milde Wirkung und geben feuerrote Strahlen.

Von Neon-Gaselektroden sind auf Lager Nr. 0 und 2. Für die Lieferung anderer Neon-Gaselektroden bedürfen wir einer längeren Lieferzeit.

- Nr 0 Hautflächen-Elektrode 
- 2 Verstärker-Elektrode mit intensiver Tiefenbehandlung 
- 3 Hals- und Nacken-Elektrode 
- 4 Kamm-Elektrode zur Haar- und Kopfhautpflege 
- 5 Kamm-Elektrode in Rechenform 
- 6 Rückgrat-Elektrode 
- *7 Augenlid-Elektrode 
- *8 Augen-Elektrode, einfach 
- *9 Augen-Elektrode, doppelt 

- Nr 10 Fulgurations-Elektrode, für Warzenentfernung 
- *11 Nasen-Elektrode, isoliert 
- 12 Ohren-Elektrode, isoliert 
- 13 Hals-Elektrode, isoliert 
- 14 Metall-Elektrode, für indirekte Behandlung 
- 15 Zungen-Elektrode, isoliert 
- *17 Harnröhren-Elektrode, isoliert 
- *19 Scheiden-Elektrode, auch für Prostata-Behandlung 
- *20 Scheiden-Elektrode, isoliert, auch für Prostata-Behandlung 
- *21 Scheiden-Elektrode, isoliert, mit siebartigen Löchern zur Ozonerzeugung 

Nr
* 22 Mastdarm- und Prostata-
Elektrode, besonders für
äußere Hämorrhoiden



* 26 Prostata - Elektr., isoliert



* 27 Mastdarm-Dilator-Elekt. für inn. u. äuß. Hämorrh.



* 28 Mastdarm-Dilator-Elekt. für inn. Hämorrhoiden



30 Spiralförmige Elektrode für Herz



31 Brustentwickler-Elekt. konkave Form




* 32 Wundbehandlungs-Elektrode, mit vertiefter Strahlenfläche



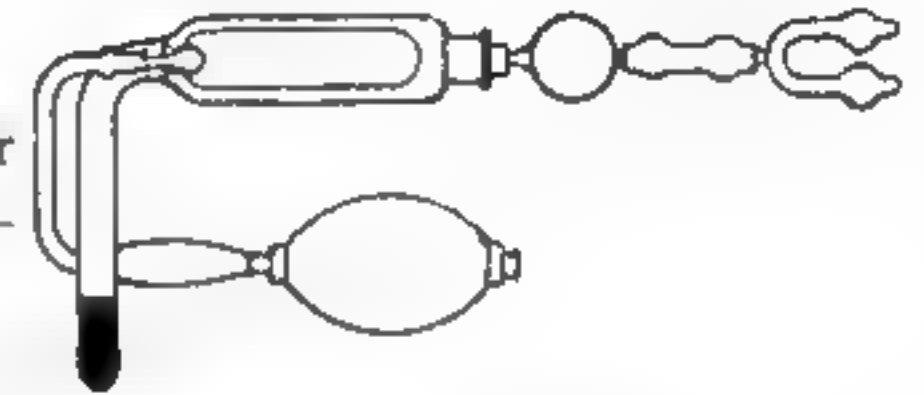
34 Kataphoretische Elektrode, große Form



47 Glasroller - Elektrode, sanfte Wirkung. Nur mit Etui



Nr
101 Ozon - Inhalator mit Gummi-Luftgebläse, für Behandlung der Luftwege. Nur mit Etui



Zahnärztliche Elektroden

36 Elektrode mit hohlem Kopf, zum Einführen chem. Lösungen



37 Elektrode für Pyorrhoebehandlung



38 Kataphoretische Elektrode für Zahnärzte



39 Elektrode in spitz. Form, für Abszeßbehandlung



40 Elektrode für gewisse Zahnfleisch-Massagen



41 Elektrode für innerliche Kieferbehandlungen



42 Elektrode für vordere Zahnfleisch - Behandlung



44 Elektrode für innerliche Zahnfleisch - Behandlung



45 Elektrode für Behandlung der linken Kieferseite



46 Elektrode für Behandlung der rechten Kieferseite



Die mit * bezeichneten Elektroden werden in der Schweiz nur an Spezialisten abgegeben

Unsere Ratschläge für die Behandlung

Abkürzungen: B.F. = Behandlungsform. E. = Elektrode. Mi. = Minuten der Behandlungsdauer. 1 × = einmal täglich.
Schwach = schwacher Strom. Mittel = mittlerer Strom. Stark = starker Strom.

Asthma

B.F. 2. E. 0. 10 Mi. 1 ×. Stark. Brust, Rücken und Halsdrüsen durch dünnes Tuch oder Unterkleider mit feinem Funkenregen. Strom so stark, wie Patient ertragen kann.
B.F. 6. E. 101. 3 Mi. 1 ×. Schwach. Durch Nase inhalieren.

Ausschläge der Haut

B.F. 2. E. 0 u. 2. 10 Mi. 1 ×. Starke Funken durch dünnes Tuch.

Bronchitis

B.F. 2. E. 0 u. 2. 10 Mi. 1 ×. Stark! Brust, Hals, Rücken durch starkes Tuch bis zur Rötung der Haut.
B.F. 6. E. 101. 3 Mi. 1 ×. Schwach. Inhalieren. Außerdem Ozonisierung des Zimmers, worin Patient schläft oder arbeitet.

Furunkeln, Geschwüre

B.F. 1. E. 0. 10 Mi. 2 ×. Schwach und Mittel. Nicht allein die entzündeten Stellen, sondern auch die Umgebung bestrahlen zur Verhinderung des Wiederaufkommens.

Gicht

B.F. 1. E. 0 u. 2. 10 Mi. 2 ×. Schwach, später Mittel. Direkter Kontakt der E. mit Haut. Während Schmerzattacke keine Behandlung.

Grippe, Influenza

Behandlung wie bei Bronchitis.

Haarausfall, Haarpflege, Haarschuppen

B.F. 1. E. 4. 5—10 Mi. 1 ×. Mittel. Kämmen auf dem Haarboden in beständigem Kontakt. Die sich dabei vermehrt entwickelnden Schuppen durch Kamm und Kopfwäsche entfernen. Nicht direkt vorm Zubettgehen.

B.F. 5. E. 14. 5—10 Mi. 1 ×. Mittel. Abwechselnd mit B.F. 1. Massage mit den Fingerspitzen.

Graue und vorzeitig ergraute Haare erhalten bei konsequenter, beharrlicher Behandlung die natürliche Farbe wieder. Dazu sind 2—6 Monate nötig.

Hämorrhoiden

B.F. 1. E. 22, 28. 5 Mi. 2 ×. Mittel. Der Arzt verwendet die Zerstörungselektrode 10. Morgens und abends kühle Waschungen. Tägliche Spaziergänge. Elektrode stets säubern. Elektrodenspitze mit Vaseline vor Einführen einfetten. Gute Erfolge.

Hautpflege, Hautfalten

B.F. 1. E. 0. 5 Mi. 2 ×. Schwach. Anwendung der E. 40 für einzelne Gesichtspartien um die Nase herum empfohlen. Im dauernden, leichten Kontakt über Hals, Kinn und Wangen.

Unsere Ratschläge für die Behandlung (Fortsetzung)

Erklärungen der Abkürzungen siehe Seite 18

Hexenschuß

B.F. 2. E. 0 u. 2. 10 Mi. 2 ×. Stark. Durch Beugen und Strecken des Körpers Schmerzstelle feststellen. An dieser Stelle und Umgebung behandeln, entweder auf der Haut oder durch die Unterkleider, auch abwechselnd mit Funken, bis zur gänzlichen Behebung des Schmerzes behandeln. Gute Erfolge meist bei einmaliger Behandlung.

Hühneraugen, Warzen

B.F. 3. E. 10. 30—40 Sekunden. Schwach, dann Mittel. Man steigert den Funken von schwach bis für den Patienten erträglich. Kleine Warzen werden durch einmaliges, größere und Hühneraugen durch wiederholtes Befunken vernichtet. Zwischen den verschiedenen Behandlungen werden 5 Minuten Pause gemacht. Nach einigen Tagen löst sich Warze oder Hühnerauge leicht ab.

Impotenz, Mannesschwäche

B.F. 1. E. 0 u. 6. 10 Mi. 1 ×. Schwach bis Mittel. Mit leichtem Kontakt über Geschlechtsteile, Leisten- und Blasengegend. Untere Hälfte des Rückenmarks mit E. 6.

Ischias (Hüftweh)

B.F. 2. E. 0 u. 2. 10 Mi. 2 ×. Stark. Behandlung des kranken Nerven entlang und am unteren Teil des Rückgrates. Schnelle und schöne Erfolge.

Katarrhe der Luftwege, Schnupfen, Hals- und Mandelentzündung

B.F. 1. E. 0 u. 3. 5 Mi. 1 ×. Mittel. Behandlung an Nase, Stirn oder Hals.

B.F. 6. E. 101. 3 Mi. 2 ×. Mittel. Inhalieren durch Nase oder Mund.

Keuchhusten

B.F. 1. E. 0. 10 Mi. 1 ×. Stark.

B.F. 2. E. 3. 5 Mi. 1 ×. Stark.

B.F. 6. E. 101. 3 M. 2 ×. Mittel.

Kopfschmerz, Migräne

B.F. 1. E. 0. 5—10 Mi. 2 ×. Mittel. Leichter Kontakt auf schmerzenden Stellen, bis der Schmerz verschwunden.

B.F. 5. E. 14. 10 Mi. 2 ×. Mittel. Massage mit Fingerspitzen vom Kopf herunter nach dem Rücken oder am Rückgrat. Stammt Kopfweh aus einem organischen Leiden, so muß erst dieses Leiden beseitigt werden. Sofern der Magen die Ursache der Kopfschmerzen, den Magen mit starkem Strom und E. 0 bestrahlen.

Krampfadern

B.F. 2. E. 0 u. 6. 5 Mi. 2 ×. Stark. In leichtem Kontakt oder auch mit Funken die befallenen Stellen und am Rückenmark.

Unsere Ratschläge für die Behandlung (Fortsetzung)

Erklärungen der Abkürzungen siehe Seite 18

Muskelschmerzen

B.F. 1. E. 0. 5—10 Mi. 2 ×. Mittel. An den schmerzenden Stellen.

B.F. 4. E. 14. 5—10 Mi. 2 ×. Stark. Selbstaufladung.

Muttermale, Leberflecke

B.F. 3. E. 10. Behandlung wie bei Hühneraugen.

Nervosität

B.F. 1. E. 0 u. 2. 2 × 10 Mi. Stark. Auf dem ganzen Körper, direkt auf der bloßen Haut, auch am Rückgrat.

B.F. 4. E. 14. 2 × 10 Mi. Stark. Selbstaufladung.

B.F. 6. E. 101. 1 × 3 Mi. Mittel. Inhalieren.

Neuralgie (Nervenschmerzen)

B.F. 1. E. 0. 2 × 10 Mi. Stark mit leichtem Kontakt auf schmerzenden Stellen, auch Befunken, bis sich die Haut rötet. Zwischenzeitig trockene heiße Tücher.

Neurasthenie (Nervenschwäche)

B.F. 2. E. 2. 2 × 10 Mi. Mittel. Hinterkopf, Hals, Unterleib.

B.F. 4. E. 14. 1 × 10 Mi. Stark. Selbstaufladung.

B.F. 6. E. 101. 2 × 3 Mi. Mittel. Inhalieren.

Ohrenbeschwerden

B.F. 1. E. 12. 2 × 5 Mi. Mittel. Innerlich.

Rheumatismus

B.F. 2. E. 0 u. 2. 2 × 10 Mi. Stark. Durch veränderte Körperhaltung schmerzende Stellen suchen und auf der Haut, auch durch die Kleider, mit Funken behandeln. Jeweilig Behandlung wöchentlich 1 Tag aussetzen. Ausgezeichnete Erfolge.

Schlaflosigkeit

B.F. 1. E. 0. 1 × 10 Mi. Mittel über den Augen, Hinterkopf und Genick.

B.F. 6. E. 101. 1 × 3 Mi. Mittel. Vorm Zubettgehen inhalieren.

Tuberkulose im Anfangsstadium

B.F. 2. E. 0. 3 × 10 Mi. Stark. Ganzen Körper. Nicht ohne Rat des Arztes.

B.F. 6. E. 101. 2 × 5 Mi. Mittel. Durch Nase inhalieren.

Verdauungsbeschwerden

B.F. 1. E. 0 u. 2. 2 × 10 M. Mittel u. Stark. Magen, Unterleib.

Warzen

Behandlung wie bei Hühneraugen.

Zahnbehandlung

Behandlung durch Zahnarzt mit Spezial-Elektroden Nr. 36 bis 46. Zahnschmerzen durch B.F. 1. E. 0. 2 × 5 Mi. Mittel. Wirkung verstärken, bis Schmerz behoben.

Stimmen der von Leiden Befreiten

Bronchialkatarrh

Seit Monaten litt ich an einem hartnäckigen Bronchialkatarrh. Inhalation und viele Hustenmittel brachten keine Heilung. Schon nach mehrtägigem Gebrauch des Strahl-Apparates stellte sich Besserung ein und nicht das allein, unendlich wirkte die Bestrahlung auf das Allgemeinbefinden, nervöse Kopfschmerzen sind verschwunden, ich fühle mich frisch und gesund.

Magdeburg-S., 14. 12. 26.
Halberstädter Str. 120

Rose Kitzel-Reinhardt,
Konzertsängerin

Eiternde Wunde, Narbenbruch

Von einer Operation her hatte ich sehr an einem Narbenbruch zu leiden, der gerade mir als Schmiedemeister viele Beschwerden verursachte. Durch die Behandlung mit Ihrem Apparat ist dieses Übel zu meiner Freude gänzlich behoben. Beim Entfernen der Hornhaut auf meinen Händen schnitt ich mich ziemlich tief in die Hand, verschiedene Salben usw. schafften die Eiterung nicht weg, was mir jedoch verbluffend schnell mit Ihrem Apparat gelang. Meine Frau verwendet diesen Apparat außerdem gegen nervöses Kopfschmerzen mit bestem Erfolg, ebenso gegen Kopfschmerzen.

Chemnitz, Goethestr. 4. 24. 7. 26. August Vogt, Schmiedemeister.

Falten im Gesicht

Meine sämtlichen Falten auf Stirn und Gesicht sind durch die tägliche Behandlung von 5 Minuten verschwunden, sowie auch andere Alterserscheinungen bei mir in verjüngender Weise umgewandelt worden sind. Der Schlaf, der seit dem Kriege bei mir immer sehr unruhig war und zum Gefolge hatte, daß ich meinem Beruf nicht mehr mit ganzer Kraft nachgehen konnte, ist seit der Behandlung dieses hervorragenden Apparates wieder ausgezeichnet und fühle ich mich jeden Morgen nach 6 stündigem Schlaf wohl gestärkt zu neuer Tätigkeit.

Hirschberg, Gerichtsstr. 5. II. 28. 4. 26.

Ludwig Sturm.

Flechten

Während 3 Jahren waren meine beiden Hände mit nässenden Flechten bedeckt. Ich konnte meine Finger nicht bewegen und litt an Schlaflosigkeit infolge der unerträglichen Schmerzen. Alle Heilmittel und viele Ärzte konnten mich von meinem Übel nicht befreien.

Bei einmaliger Anwendung des Hochfrequenz-Strahlapparates spürte ich sofort eine Erleichterung insofern, als ich meine Finger sofort bewegen konnte und mir wieder der wohltätige Schlaf zuteil wurde.

Nach etwa 10 tägiger Behandlung, und zwar jeden Tag zweimal, bin ich von meinem unsagbaren Leiden vollständig befreit. Meine Hände haben wieder das frühere Aussehen. Ich kann meine Hände zu allen meinen häuslichen Arbeiten wieder gebrauchen und erfreue mich des besten Schlafes. Nach meiner Genesung habe ich nun wieder meinen Beruf als Damenschneiderin in vollem Umfange aufnehmen können.

Leipzig, Luisenstraße 8 II, links.

Marie Kriebisch.

Rheumatismus

Mein Rheumatismus ist durch die verschiedentlichen Behandlungsformen in kurzer Zeit verschwunden. Ich habe den Apparat auf seine vielseitigen Heilwirkungen ausprobiert, selbst bei Flechten, gefühllosen Gliedern, so daß ich denselben für jeden Leidenden aufs wärmste empfehlen kann.

Streitzig-Abbau (Grenzmark), 8. 9. 26.

F. Klabunde.

Gebärmutterkatarrh, Mittelohrentzündung, Rheuma, Flechten

Besonders hatte mir der Apparat bei einer hartnäckigen Flechte große Kosten für ärztliche Bestrahlungen, die nichts genutzt haben, erspart, da durch Bestrahlung mit Ihrem Apparat die Flechte vollkommen verschwunden ist. Eine auftretende Mittelohrentzündung habe ich durch Massage um das Ohr mit Elektrode Nr. 0 und ableitende Umschläge an Hals und Leibwickel in acht Tagen ganz beseitigt.

Auch bei Rheumatismus und Gebärmutterkatarrh hatte mir der Apparat gute Dienste geleistet. Dieser Apparat sollte in keinem Haushalt fehlen, da derselbe stets die erste Hilfe ist.

Hindenburg, 14. 9. 26.

Hermine Hein.

Geschwür an der Brust

Ich möchte Ihnen meinen herzlichsten Dank sagen. Der Apparat kam gerade noch zur rechten Zeit. Ich hatte ein Geschwür an der Brust, welches mehr nach innen ging, doch nach nur zweitägiger Behandlung hatten wir das Ziel erreicht. Ich kann den Apparat nur jedem empfehlen. Früher hieß es, die Volksstimme darf in keiner Familie fehlen, so ist es mit dem Apparat. Mit dankbarem Gruß

Neußnitz i. Erzgeb., 17. 3. 26.

Frau Martha Landrock.

Wegen Raummangel können wir die meisten Dankschreiben nur auszugsweise aufnehmen

Gicht

Zu meiner Freude kann ich Ihnen berichten, daß es meinem Mann gleich nach der ersten Anwendung des Apparates besser ging. Ich habe der Vorschrift gemäß die Gelenke 10 Minuten bestrahlt und mein Mann konnte daraufhin seine Glieder besser bewegen, so daß er jetzt imstande ist, mit Hilfe seiner Stöcke im Hause umherzugehen, wo er vorher vollständig unbeweglich war, so daß wir ihm nicht mal das Bett machen konnten.

Lahr i. Baden, 17. 12. 24.

Frau Dr. Schauenburg.

Haarausfall

Der Sohn meines Nachbarn, Stellmachermeister H. Wienke, Troedt, hat während der Kindheit sein ganzes Haar verloren und wohl 15 Jahre ohne Haar auf dem Kopfe herumlaufen müssen. Es waren eben keine mehr vorhanden. Jetzt, wo Wienke den Apparat eine Zeitlang gebrauchte, kamen sämtliche Haare wieder. Math. Niemann, Troedt.

Herzleiden, Herzerweiterung, Gicht, Hämorrhoiden

Infolge der Strapazen im Felde war ich herzleidend und hatte eine Nervenlähmung erlitten. Im Anschluß an eine Kur in dem Herzheilbade Altheide gebrauchte ich nun den Hochfrequenz-Strahlapparat. Die Gesundung meiner Nerven hat durch die Anwendung des Apparates außerordentliche Fortschritte gemacht, so daß ich mit dem Plan umgehe, mich im Laufe dieses Jahres wieder meinem Berufe als Buchhändler zu widmen.

Bei plötzlich auftretendem Kopfreißer wende ich den Apparat ebenfalls mit sofortiger Stillung der Schmerzen an. Besonders wohltuend empfinde ich die Apparatwirkung, wenn ich den Apparat mit der Metallelektrode in die Hand nehme und meine Frau durch Berühren der schmerzhaften Stellen den Strom dort abnimmt. Auch bei Herzentzündungen, von denen ich oft befallen werde, wende ich den Apparat mit schönem Erfolge an. Ich kann allen leidenden Menschen nur den Apparat empfehlen. Die Behandlung meines Herzens nahm ich nach vorheriger Beratung mit meinem Arzt auf.

Leipzig-Schönefeld, Schmidt-Ruhlstr. 7. 5. 25. Willy Haussig.

Herzerweiterung, Atemnot, Gicht, Rheuma, Schlaflosigkeit, die Blutung der Hämorrhoiden beseitigte

Hirschberg i. Schl., Muhlgrabenstr. 22.

Bürovorsteher Hänsel.

Hexenschuß

Für die Heilung von Hexenschuß danken Herr E. Hermann, Magdeburg, Waagestr. 2, am 3. 8. 25. Herr Richard Freudenberg, Bäckermeister, Dresden, Gottfr. Kellerstr. 7, am 28. 4. 26

Ischias

Herr Willi Schmidt, Gesellschaftshaus „Freundschaft“, Magdeburg, berichtet über seine Heilung von langjährigem Ischiasleiden, das ihn jeden Winter monatelang qualte.

Kropfleiden

Ich litt seit 20 Jahren an einer starken Kropfbildung an der rechten Halsseite, verbunden mit starker, außerordentlich lästiger Atemnot. Auf eine operative Entfernung meines Kropfes durch einen Arzt habe ich mich nicht eingelassen, wegen der damit verbundenen großen Lebensgefahr.

Im Frühjahr 1925 erwarb ich Ihren Strahlapparat. Die konsequent durchgeführte Behandlung ein- oder zweimal täglich verschaffte mir sofort Erleichterung beim Atemholen, außerdem aber ist nun mein Kropf bis auf ein kleines Überbleibsel verschwunden.

Leipzig, Sudstr. 63. 23. 2. 26.

Julius Pietsch.

Lähmung

Eines Schlaganfalls zufolge war ich auf der ganzen rechten Seite vollständig gelähmt. Zur Beseitigung der Lähmung hat mir Ihr Strahlapparat wirklich gute Dienste geleistet, und kann ich selbigen nur empfehlen.

Magdeburg, Helinholzstr. 17p. 14. 12. 26.

Gerhard Remme.

Über gute Erfolge bei Lähmung des Armes berichtet Landwirt Hilmar Erxleben, Blekendorf b. Egelu. Nov. 25.

Über Gleiches und über Beseitigung von Schlaflosigkeit, Herzstechen und Rheuma Albert Wilke, Streitzig, Kr. Neustettin, 4. 8. 26.

Magen- und Darmlleiden

Voll des Lobes über die schonen Erfolge des Apparates ist Herr Zieglermeister Otto Stückroth, Schonthal, Kr. Neustettin und Herr Hauptlehrer Max Haupt, Naumburg a. Bober, 12. 12. 26. Herr Wilh. Knorr, Siedlung Posa 43, Post Kostiz. 21. 3. 26.

Wegen Raummangel können wir die meisten Dankschreiben nur auszugsweise aufnehmen

Mundkrankheiten

Ich habe den Hochfrequenz-Apparat in meiner Praxis bei Behandlungen von Mundkrankheiten und auch im Hausgebrauch bereits mit Erfolg angewendet. Denselben kann ich nur den Herren Kollegen weiter empfehlen.

Grimma, 4. 8. 25.

Victor Baseler, st. gepr. Dentist.

Nasenröte

Mit dem vor einiger Zeit durch Sie bezogenen Strahl-Apparat sind wir sehr zufrieden. Er hat bei Kopfschmerzen sowie auch bei Nasenröte gute Erfolge gezeitigt.

Tschechen, Bez. Breslau, 5. 12. 26.

M. Oplitz.

Nervosität

Über die vielseitige Heilwirkung des Apparates, besonders über die vollkommene Beseitigung seines Nervenleidens sprechen sich voller Anerkennung aus: Herr Kleffe, Streitzig, Kr. Neustettin, 2. 12. 26.; ebenso Herr Fritz Schütz, Sandberg, Kr. Waldenburg i. Schl., 27. 8. 26 und Herr P. Dittler, Unteroffizier, Deutsch Krone, 22. 7. 26.

Neuralgie

Schöne Erfolge bei Bekämpfung der Neuralgie verzeichnen: Frau Mallon, Neustettin, 6. 12. 26; Herr P. Ganschinetz, Beuthen O.S., Gartenstr. 15, 9. 8. 26.

Rheumatismus

Ich leide seit etwa 2 Jahren an Muskelrheumatismus und habe vergeblich verschiedene Mittel versucht. Die tägliche Bestrahlung mit dem Hochfrequenz-Strahlapparat führt zu den besten Erfolgen; jedenfalls möchte ich den Apparat nicht wieder missen.

Leipzig-Paunsdorf, Hauptstr. 74 B. 23. 2. 26. Franz Büttner.

Die Heilung von Rheuma wiederholen sich fast in jedem Schreiben.

Rotzkrankheit bei Pferden

Gegen die verschiedensten Erkältungs-Erscheinungen, die ich als Fuhrwerksbesitzer oftmals an meinen Pferden, besonders beim sogenannten Rotz, wahrnehmen mußte, habe ich den Hochfrequenz-Strahlapparat stets mit bestem Erfolg angewendet und schon nach einer 3tägigen Behandlung damit waren meine Tiere wieder vollkommen gesund und arbeitsfähig.

Der genannte Apparat ist bestens dazu geeignet, alle möglichen Krankheiten bei Haustieren mit wirklichem Erfolge zu bekämpfen bezw. von

diesen fernzuhalten und ich kann daher den Apparat meinen Kollegen, besonders aber den Landwirten, nur wärmstens empfehlen.

Leipzig, 1. April 1925.

Arno Kunze, Fuhrwerksbesitzer.

Sellerhäuser Straße 5 II.

Schlaflosigkeit

In meinem Haushalt ist Ihr Hochfrequenz-Strahlapparat durch seine segensreiche Wirkung geradezu unentbehrlich geworden. Seit Jahren litt mein Mann, schon in hohen Jahren, an Hautjucken am ganzen Körper, das durch die Bettwärme in der Nacht bis zur Unertraglichkeit gesteigert, auch völlige Schlaflosigkeit im Gefolge hatte; nichts, keine Behandlung, keine Kur konnte ihn von diesem verzweiflungsvollen Leiden befreien, bis uns vor einigen Monaten der Zufall in den Besitz des Hochfrequenz-Strahlapparates brachte. Seitdem taglich regelmäßig angewendet, hat sich der Zustand gänzlich geändert, Jucken und Schlaflosigkeit sind verschwunden und neuer Lebensmut ist zurückgekehrt. Bei meinem auch seit langen Jahren schwer rückenmark- und nervenkranken Sohne zeigen sich bei regelmäßiger Behandlung mit dem Apparat sehr merkbare Besserungsfortschritte, die bei fernerer Bestrahlung sich sicher weiter entwickeln werden. Ich selbst benutze den Apparat bei zeitweilig auftretenden Nervenschmerzen mit durchschlagendem Erfolg.

Jauer, 12. 12. 1926.

Frau Emilie Leuschner.

Schwerhörigkeit

Der Hochfrequenz-Strahlapparat hat mir bei meinem Ohrenleiden, welches mir schon viele Jahre große Beschwerden verursachte, gute Dienste geleistet und ich bin mit demselben außerordentlich zufrieden. Der Erfolg, den ich mit dem Apparat erzielte, ist ein durchschlagender, geradezu verbluffender. Meine Schwerhörigkeit, gegen welche ich die von der Fabrik angefertigte Spezial-Ohrelektrode verwende, hatte sich schon in ganz kurzer Zeit bedeutend gebessert, und auch meine Frau, die sich taglich wegen ihrer qualenden Kopfschmerzen damit behandelt, fühlt sich jetzt wesentlich wohler, was wir den wunderbaren Eigenschaften dieses vorzüglichen Apparates verdanken.

Alles in allem gesagt, der Apparat übertrifft meine Erwartungen und ich kann die Anschaffung desselben jedermann aufs wärmste empfehlen. Die Handhabung ist einfach, bequem und sauber.

Leipzig, den 1. April 1925.

Paul Leuschner, Bäckermeister.

SCHLUSSWORT

Wegen des für eine solche Schrift beschränkten Raumes umfassen die auf Seite 18—20 gegebenen Ratschläge nur eine begrenzte Zahl von Krankheitsfällen. Wir konnten nur einige bestimmte Krankheiten aus jeder Gruppe herausgreifen. Ähnliche Krankheiten erfahren ähnliche Behandlung.

Aus dem ausgedehnten Kreise der Besitzer unserer Heilapparate erfahren wir fortlaufend von neuen Behandlungsversuchen mit neuen Erfolgen. Wir verweisen auch besonders auf den Inhalt der in unserer Schrift Seite 21—23 aufgenommenen freiwilligen Dankschreiben, aus deren Fülle nur wenige Platz fanden. Die Originale aller bei uns eingegangenen Zeugnisse liegen in unserem Büro zur Einsicht offen. Die vollen Adressen der Aussteller sind absichtlich angegeben.

Diese Urkunden reden aber eine beredte und eindringliche Sprache als vorzüglichster Anwalt für die Heilkraft des Hochfrequenzstromes, eng verschwistert mit dem gleichzeitig sich bildenden, für den menschlichen Organismus so unentbehrlichen Ozon, und damit für unsern Heilapparat, der so seine große Verbreitung mit Recht verdient hat.

Er wird, wo immer seine Hilfe beansprucht wird, gute Dienste leisten!

Er bringt

Dem zu zarten Kinde förderndes Gedeihen.

Dem plötzlich Erkrankten in vielen Fällen Hilfe.

Dem mit Rheuma Geplagten Erleichterung und in zahlreichen Fällen Heilung.

Dem Nervenkranken innere Ruhe und neue Arbeitskraft.

Dem Alter verjüngende Erfrischung.

Preise für Hochfrequenz-Heilapparate

	Rm
Modell A 100—150 Volt oder 200—250 Volt mit 4 Elektr.	46.—
Modell A Universal 100—250 Volt mit 4 Elektroden . . .	51.—
Modell D Dental 100—250 Volt mit 7 Elektroden	60.—
Modell E 100—250 Volt mit 7 Elektroden	60.—
Mehrpriis für Druckknopf zur Stromunterbrechung	5.—

Zubehörteile

Elektrodenständer Nr 65	8.—
Verlängerungsstück Nr 66	10.—
Untergestell Nr 67	6.—
Verlängerungskabel, 2,50 m lang	2.50
Verlängerungskabel, 5 m lang	3.50
Schraubstöpsel zum Anschluß an Lichtleitung	1.—

Elektrische Heizkissen

1^a weicher weißer Wollstoffbezug, abnehmbarer, waschbarer weißer Leinenbezug, 2 m lange Anschlußschnur, 2 Temperaturregler

Abmessungen in cm	für einf. Spann. 110 od. 220 V.	für alle Spann. 110—240 V.	Wasserdicht. Überzug
30 × 40	Rm. 15.—	Rm. 21.50	Rm. 2.30
25 × 35	Rm. 13.30	Rm. 19.50	Rm. 1.75
20 × 30	Rm. 12.—	Rm. 18.—	Rm. 1.20

Elektrische Heiß- und Kaltluftdusche

Messing vernickelt, unzerbrechlicher Heizkörper, für Gleich- und Wechselstrom, Gewicht 1100 g Rm. 28.—

Preise für Elektroden

Nr	Rm	Nr	Rm
0. Hautflächen-Elektrode	1.20	19. Scheiden-Elektrode . .	1.80
2. Verstärker-Elektrode .	2.85	20. Scheiden-Elektrode . .	2.25
3. Hals- u. Nacken-Elekt.	1.20	21. Scheiden-Elektrode . .	2.70
4. Kamm-Elektrode . . .	1.65	22. Mastdarm-Elektrode .	1.80
5. Kamm-Elektrode . . .	1.65	26. Prostata-Elektrode .	2.70
6. Rückgrat-Elektrode . .	1.65	27. Mastdarm-Elektrode .	1.20
7. Augenlid-Elektrode . .	0.90	28. Mastdarm-Elektrode .	1.80
8. Augen-Elektrode . . .	1.20	30. Herz-Elektrode	1.20
9. Augen-Elektrode . . .	1.70	31. Brustentwickler- Elek-	2.40
10. Fulgurations-Elekt.	1.50	trode	
11. Nasen-Elektrode . . .	1.65	32. Wundbehandlungs-	4.50
12. Ohren-Elektrode . . .	1.65	Elektrode	
13. Hals-Elektrode	1.70	34. Kataphoretische Elek-	2.20
14. Metall-Elektrode . . .	0.90	trode	
15. Zungen-Elektrode . . .	1.70	47. Glasroller-Elektrode	7.—
17. Harnröhren-Elektrode	1.70	mit Etui	

Ozon-Inhalator

101. Mit Gummi-Luftgebläse, mit Etui	13.50
--	-------

Zahnärztliche Elektroden

Nr	Rm	Nr	Rm
36. für chem. Lösungen .	1.70	41. für inneren Kiefer . .	1.70
37. für Pyorrhöebehandlg.	1.70	42. für vord. Zahnfleisch .	1.70
38. für kataphor. Behandl.	1.70	44. für inn. Zahnfleisch .	1.70
39. für Abszeßbehandlung	1.70	45. für linken Kiefer . . .	1.70
40. für Zahnfleischmassag.	1.70	46. für rechten Kiefer . .	1.70



Scan **DG0MG** X/07